

Descrição:

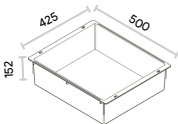
- Construído em chapa de polietileno branca, e estrutura em alumínio na cor cinza;
- Dimensões externas: (L) 690mm x (P) 680mm x (A) 1080mm.
- Peso 60kg;
- Possui 5 gavetas em polipropileno, removíveis, com trilhos telescópicos;
- Divisórias personalizadas nas 5 gavetas, conforme checklist do hospital;
- Puxadores das gavetas em plástico, na cor cinza;
- Tampo em polímero ABS na cor branca e com rebaixo para retenção;
- Trava única para todas as gavetas com lacre ou cadeado;
- 4 Rodízios giratórios de 125mm (5 polegadas), sendo 2 com freio e 2 sem freio;
- Puxador lateral em plástico, com tubo em aço inoxidável.



Exemplo de personalização



Dimensões:



Medidas internas em mm
da gaveta refil linha 600



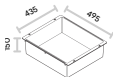
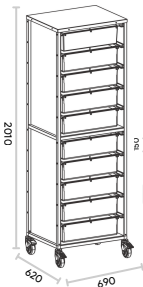
FLUXO DE UTILIZAÇÃO:
Sistema para troca rápida das gavetas



RACK FARMÁCIA



CARRO AUXILIAR



Medidas internas em mm
da gaveta refil linha 600

